



**CORPORACIÓN DE TRABAJADORES BANAEXPORT - CORBANAEXPORT**  
**NIT. 901.267.618-6**  
**ESTADO DE SITUACION FINANCIERA**  
**EN MILES DE MILLONES**  
**AL 31 DE DICIEMBRE DE 2024 y 2023**

ACTIVOS	REVELAC	DIC. 31/2024	DIC. 31/2023	VARIACION	RELATIVA	% DE PARTIC.
<b>ACTIVO CORRIENTE</b>		<b>6.325.864</b>	<b>5.629.206</b>	<b>696.657</b>	<b>12%</b>	<b>96%</b>
<b>EFFECTIVO Y EQUIVALENTES AL EFFECTIVO</b>	<u>4</u>	<b>1.253.572</b>	<b>1.569.303</b>	<b>-315.731</b>	<b>-20%</b>	<b>19,0%</b>
Caja		500	500	0	0%	0,0%
Bancos (Cuenta de Ahorro banco de Bogotá)		1.253.072	1.568.803	-315.731	-20%	19,0%
<b>INVERSIONES</b>	<u>5</u>	<b>2.343.917</b>	<b>1.461.512</b>	<b>882.405</b>	<b>60%</b>	<b>35,5%</b>
Cdt's Banco de Bogotá		2.043.917	1.461.512	582.405	40%	30,9%
Cdt Confiar		300.000	0	300.000	0%	4,5%
<b>DEUDORES , ANTICIPOS Y OTRAS C X C</b>	<u>6</u>	<b>1.898.166</b>	<b>1.768.183</b>	<b>129.983</b>	<b>7%</b>	<b>28,7%</b>
Cuentas por Cobrar (Cartera)		1.707.651	1.721.602	-13.951	-1%	25,9%
Anticipos		57.214	94	57.120	60760%	0,9%
Intereses corrientes de creditos		7.026	3.746	3.280	88%	0,1%
Anticipo de Impuestos y Contribuciones		37.874	23.402	14.473	62%	0,6%
Otras cuentas por cobrar (Donaciones Fairtrade)		88.400	19.339	69.061	357%	1,3%
<b>INVENTARIOS</b>	<u>7</u>	<b>830.209</b>	<b>830.209</b>	<b>0</b>	<b>0%</b>	<b>13%</b>
Terrenos urbanizados por construir		830.209	830.209	0	0%	12,6%
<b>ACTIVO NO CORRIENTE</b>		<b>280.029</b>	<b>130.926</b>	<b>149.103</b>	<b>107%</b>	<b>4,2%</b>
<b>PROPIEDAD, PLANTA Y EQUIPO</b>	<u>8</u>	<b>8.043</b>	<b>9.752</b>	<b>-1.709</b>	<b>-18%</b>	<b>0,1%</b>
Equipo de oficina, muebles y enseres		7.576	7.576	0	0%	0,1%
Equipos de computo y comunicación		13.212	13.212	0	0%	0,2%
Depreciación Acumulada		-12.745	-11.037	-1.709	15%	-0,2%
<b>VALORIZACIONES</b>	<u>9</u>	<b>271.986</b>	<b>121.174</b>	<b>150.812</b>	<b>124%</b>	<b>4,1%</b>
De propiedad, planta y equipo		271.986	121.174	150.812	124%	4,1%
<b>TOTAL ACTIVOS</b>		<b>6.605.892</b>	<b>5.760.132</b>	<b>845.760</b>	<b>15%</b>	<b>100%</b>
<b>PASIVOS</b>						
<b>PASIVO CORRIENTE</b>	<u>10</u>	<b>89.351</b>	<b>123.218</b>	<b>-33.867</b>	<b>-27%</b>	<b>1,4%</b>
<b>OBLIGACIONES FINANCIERAS</b>		<b>1.459</b>	<b>1.409</b>	<b>50</b>	<b>4%</b>	<b>0,0%</b>
Tarjeta de credito (banco de Bogotá)		1.459	1.409	50	4%	0,0%
<b>CUENTAS POR PAGAR</b>		<b>78.228</b>	<b>110.476</b>	<b>-32.248</b>	<b>-29%</b>	<b>1,2%</b>
Cuentas por pagar		43.526	5.863	37.663	642%	0,7%
Cedtos y/o Auxilios por desembolsar		33.014	100.950	-67.936	-67%	0,5%
Retención en la fuente por pagar		1.688	615	1.073	174%	0,0%
Retención y Aportes de Nómina		0	3.047	-3.047	-100%	0,0%
<b>BENEFICIOS A EMPLEADOS</b>	<u>11</u>	<b>9.664</b>	<b>11.333</b>	<b>-1.669</b>	<b>-15%</b>	<b>0,1%</b>
Obligaciones laborales (prestaciones sociales)		9.664	11.333	-1.669	-15%	0,1%
<b>TOTAL PASIVO</b>		<b>89.351</b>	<b>123.218</b>	<b>-33.867</b>	<b>-27%</b>	<b>1,4%</b>
<b>PATRIMONIO</b>	<u>12</u>					
Aporte de constitucion		1.000	1.000	0	0%	0,0%
Donaciones Fairtrade		293.336	322.686	-29.351	-9%	4,4%
Fondos de destinacion especifica		5.513.426	4.735.911	777.515	16%	83,5%
Ajustes NIIF		1.314	1.314	0	0%	0,0%
Superavit por valorizaciones (P.P y equipo)		271.986	121.174	150.812	124%	4,1%
Resultado integral del ejercicio		435.480	454.829	-19.349	-4%	6,6%
<b>TOTAL PATRIMONIO</b>		<b>6.516.541</b>	<b>5.636.914</b>	<b>879.627</b>	<b>16%</b>	<b>98,6%</b>
<b>TOTAL PASIVO + PATRIMONIO</b>		<b>6.605.892</b>	<b>5.760.132</b>	<b>845.760</b>	<b>15%</b>	<b>100%</b>

*DARKIN Y.C*  
**DÁRKIN L. YANEZ CORDOBA**  
 Representante Legal  
 C.C 1028008308

*[Signature]*  
**STEFANY CALAD GUERRA**  
 Contadora  
 T.P. 234682-T


*[Signature]*  
**MARIA T. JARAMILLO G.**  
 Revisora Fiscal  
 T.P 60846-T




CORPORACIÓN DE TRABAJADORES BANAEXPORT - CORBANAEXPORT  
NIT. 901.267.618-6  
ESTADO DE RESULTADOS INTEGRAL  
EN MILES DE MILLONES  
AL 31 DE DICIEMBRE DE 2024 y 2023

	REVELAC	DIC. 31/2024	DIC. 31/2023	VARIACION	RELATIVA %	PART
<b>INGRESOS POR ACTIVIDADES ORDINARIAS</b>	<u>13</u>	1.479.285	2.594.739	-1.115.454	-43%	100%
Donaciones FairTrade		1.479.285	2.594.739	-1.115.454	-43%	100%
<b>EXCEDENTE/PERDIDA BRUTA</b>		1.479.285	2.594.739	-1.115.454	-43%	100%
<b>OTROS INGRESOS</b>		435.480	454.829	-19.349	-4%	29,4%
Diversos (Intereses de creditos, Rendimientos Financieros y otros)		435.480	454.829	-19.349	-4%	29,4%
<b>GASTOS</b>	<u>14</u>	1.479.285	2.594.739	-1.115.454	-43%	100%
Gastos de Admon		356.532	408.446	-51.914	-13%	24,1%
Otros gastos		1.101.585	2.151.920	-1.050.336	-49%	74,5%
Gastos Financieros y otros		21.168	34.373	-13.205	-38%	1,4%
<b>EXCEDENTE O PERDIDA ANTES DE IMPUESTOS</b>		435.480	454.829	-19.349	-4%	29,4%
<b>EXCEDENTE DEL EJERCICIO</b>		435.480	454.829	-19.349	-4%	29,4%

  
DARKIN L. YANEZ CORDOBA  
Representante Legal  
C.C 1028008308

  
STEFANY CALAD GUERRA  
Contadora  
T.P. 234582-T


  
MARIA T. JARAMILLO GOMEZ  
Revisora Fiscal  
T.P 60846-T




CORPORACIÓN DE TRABAJADORES BANAEXPORT- CORBANAEXPORT  
NIT. 901.267.618-6  
ESTADO DE CAMBIOS EN EL PATRIMONIO  
PARA EL PERIODO DE ENERO 1 AL 31 DE DICIEMBRE 2024

CONCEPTO	SALDO A DICIEMBRE 31 2024	AUMENTO	DISMINUCION	SALDO A DICIEMBRE 31 2023
Aporte de constitucion	1.000	0	0	1.000
Donaciones Fairtrade	293.336	0	-29.351	322.686
Fondos de destinacion especifica	5.513.426	777.515	0	4.735.911
Ajustes NIIF	1.314	0	0	1.314
Superavit por valorizaciones (propiedad, planta y equipo)	271.986	150.812	0	121.174
EXCEDENTE DEL EJERCICIO	435.480	0	-19.349	454.829
EXCEDENTE DE EJERCICIOS ANTERIORES	0	0	0	0
<b>T O T A L E S</b>	<b>6.516.541</b>	<b>928.326</b>	<b>-48.700</b>	<b>5.636.914</b>

*DARKIN 7-C*  
DARKIN L. YANEZ CORDOBA  
Representante Legal  
C.C 1028008308

  
MARIA T. JARAMILLO GOMEZ  
Revisor Fiscal  
T.P 60846-T

  
STEFANY CALAD GUERRA  
Contador  
TP. 234682-T



ASOCIACIÓN DE TRABAJADORES BANAEXPORT - CORBANAEXPORT  
NIT. 901.267.618-6  
ESTADO DE FLUJO DE EFECTIVO - METODO INDIRECTO  
PARA EL PERIODO DE ENERO 1 A DICIEMBRE 31 DE 2024

**ACTIVIDADES DE OPERACIÓN**

Excedente o Perdida del ejercicio 435.480  
Depreciación 1.709

**TOTAL EFECTIVO GENERADO EN LA OPERACIÓN 437.188**

**CAMBIOS EN PARTIDAS OPERACIONALES**

aumento/disminución de inversiones -882.405  
aumento/disminución de deudores, anticipo y otras cxc -129.983  
aumento/disminución Obligaciones financieras 50  
aumento/disminución otras cuentas por pagar -32.248  
aumento/disminución de Beneficios Empleados -1.669

**TOTAL CAMBIOS EN PARTIDAS OPERACIONALES -1.046.255**

**FLUJO DE EFECTIVO NETO EN ACTIVIDADES DE OPERACIÓN -609.066**

**ACTIVIDADES DE INVERSIÓN**

aumento/disminución de Propiedad, planta y equipo -150.812

**FLUJO DE EFECTIVO NETO EN ACTIVIDADES DE INVERSIÓN -150.812**

**ACTIVIDADES DE FINANCIAMIENTO**


aumento/disminución Donaciones Fairtrade -29.351  
aumento/disminución Asignaciones Permanentes 777.515  
aumento/disminución Superavit 150.812  
aumento/disminución excedentes año anterior -454.829


**FLUJO DE EFECTIVO NETO EN ACTIVIDADES DE FINANCIAMIENTO 444.147**

**AUMENTO/DISMINUCIÓN DEL EFECTIVO -315.731**

EFECTIVO A DICIEMBRE 31 DE 2023 1.569.303  
EFECTIVO A DICIEMBRE 31 DE 2024 1.253.572

  
DARKIN LORENZO YANEZ CORDOBA  
Representante Legal  
C.C 1028008308

  
STEFANY CALAD GUERRA  
Contador  
TP 234682-T

  
MARIA T. JARAMILLO GOMEZ  
Revisor Fiscal  
TP 60846-T